



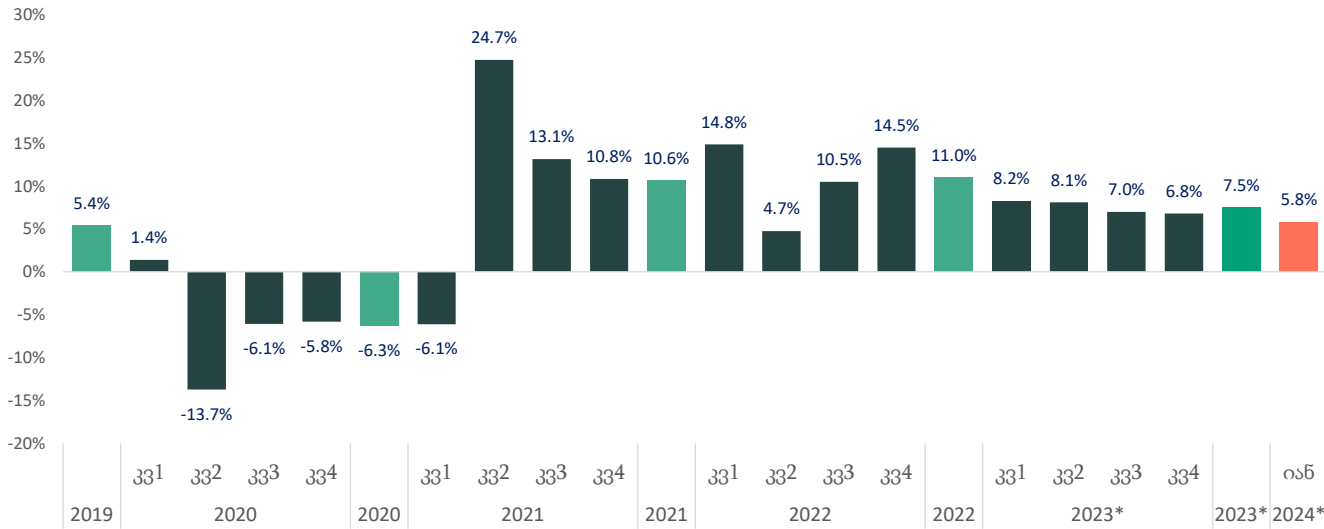
მიმდინარე ეკონომიკური ტენდენციები

თებერვალი, 2024

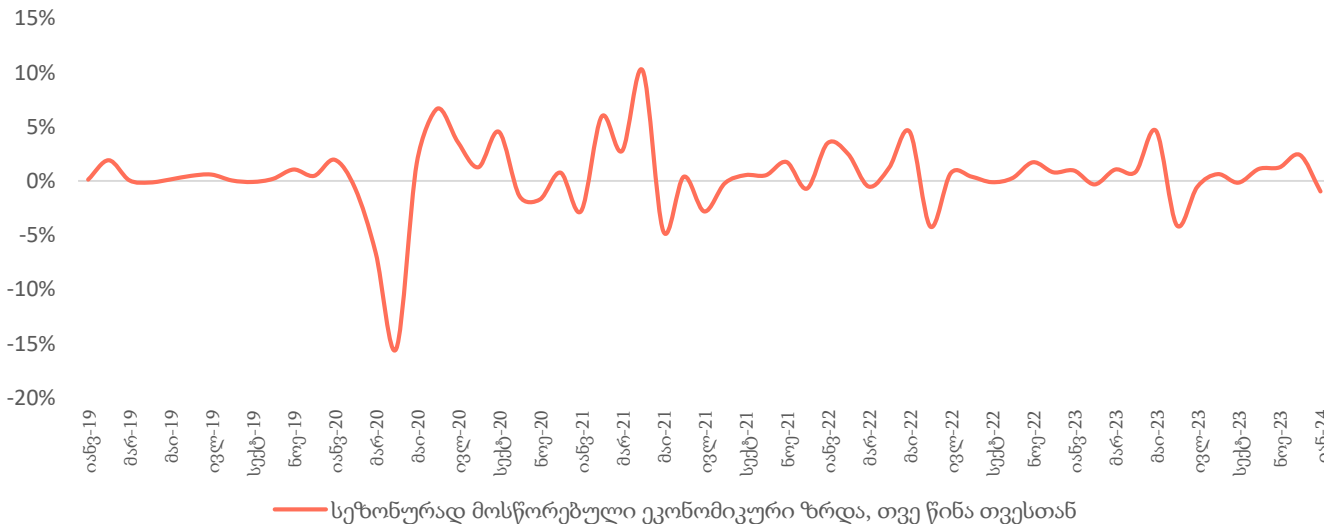
- 2024 წლის იანვარში, სტატისტიკის ეროვნული სამსახურის წინასწარი შეფასებით, რეალური მშპ-ს ზრდის ტემპმა შეადგინა 8.5 პროცენტი, ხოლო 2023 წლის საშუალო ზრდა 7.5 პროცენტზე დაფიქსირდა
- თებერვალში წლიურმა ინფლაციამ შეადგინა 0.3 პროცენტი და საბაზო ინფლაცია გაუტოლდა 2.6 პროცენტს
- იანვარში ექსპორტი შემცირდა წლიურად 26.2 პროცენტით და იმპორტი შემცირდა წლიურად 10.1 პროცენტით, რამაც გაზარდა სავაჭრო დეფიციტი 1.2 პროცენტით წლიურად და გაუტოლდა 664 მლნ აშშ დოლარს
- იანვრის რეალური ეფექტური გაცვლითი კურსი გაიყარდა 1.9 პროცენტით წინა წლის შესაბამის პერიოდთან შედარებით და გაუფასურდა 0.3 პროცენტით წინა თვესთან
- თებერვალში მონეტარული პოლიტიკის კომიტეტის სხდომა არ ჩატარებულა და მონეტარული პოლიტიკის განაკვეთი 9.0 პროცენტზეა

იანვარში ეკონომიკურმა ზრდამ 5.8 პროცენტი შეადგინა

ეკონომიკური ზრდა, % წ/წ

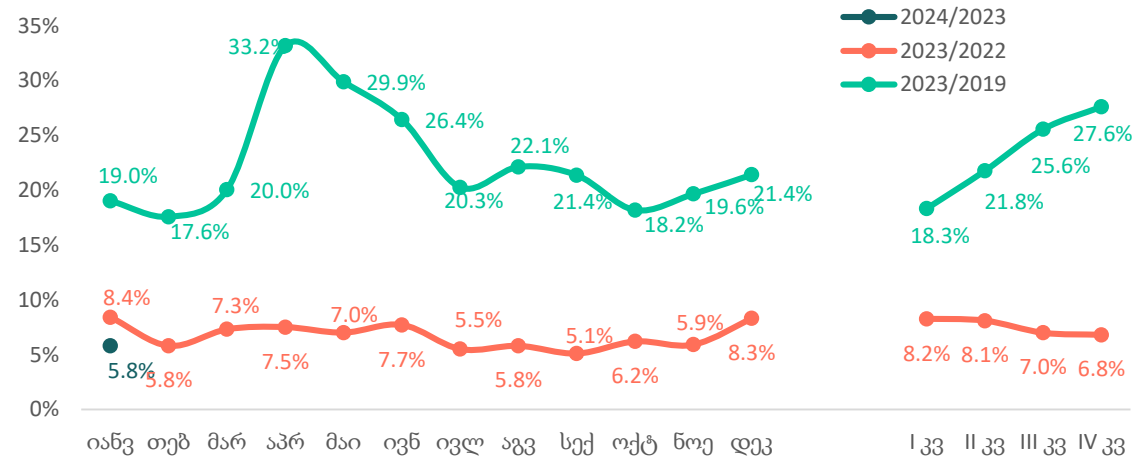


ეკონომიკური ზრდა, % თ/თ



- წინასწარი შეფასებით, 2024 წლის იანვარში, წინა წლის შესაბამის პერიოდთან შედარებით, რეალური მთლიანი შიდა პროდუქტის ზრდამ 5.8 პროცენტი შეადგინა, 2023 წლის IV კვარტლის ეკონომიკური ზრდის საშუალო მაჩვენებელი 6.8 პროცენტია, ხოლო 2023 წლის საშუალო ზრდა 7.5 პროცენტზე დაფიქსირდა. სეზონურად მოსწორებულმა ეკონომიკურმა ზრდამ იანვარში წინა თვესთან შედარებით -1.0 პროცენტი შეადგინა.
- 2024 წლის იანვარში, წინა წლის შესაბამის პერიოდთან შედარებით ზრდა შეინიშნებოდა შემდეგ საქმიანობებში: მშენებლობა, საფინანსო და სადამბევეო საქმიანობა, ინფორმაცია და კომუნიკაცია.
- კლება დაფიქსირდა ვაჭრობის, უძრავ ქონებასთან დაკავშირებული საქმიანობებისა და დამამუშავებელი მრეწველობის სექტორებში.

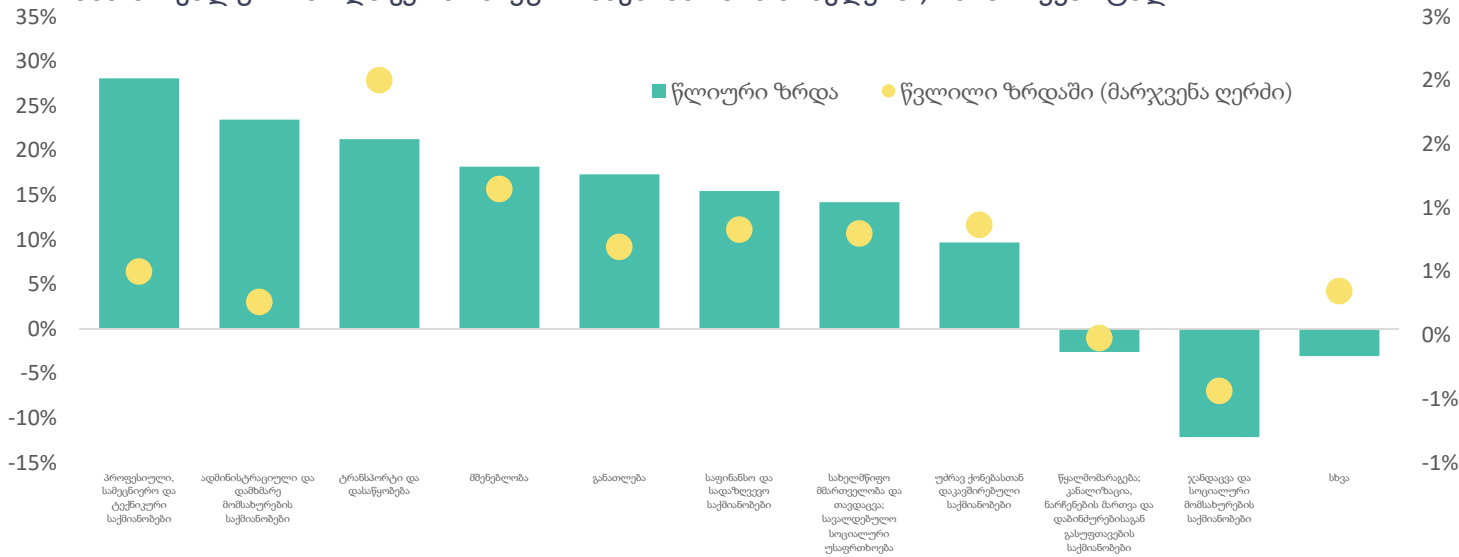
ეკონომიკური ზრდა 2023-2019



წყარო: საქსტატი, საქართველოს ფინანსთა სამინისტრო


2023 წლის მესამე კვარტალში რეალური მშპ საშუალოდ გაიზარდა 7.0 პროცენტით

მშპ-ს რეალური ზრდა ეკონომიკური საქმიანობის მიხედვით, 2023 III კვარტალი



- წინასწარი შეფასებით, 2023 წლის მესამე კვარტალში ეკონომიკა 7.0 პროცენტით გაიზარდა, ხოლო მეორე კვარტალში, წინა წლის შესაბამის პერიოდთან შედარებით, რეალური მთლიანი შიდა პროდუქტი გაიზარდა 8.1 პროცენტით. 2023 წლის მესამე კვარტალის ზრდა 2019 წლის მესამე კვარტალთან შედარებით 25.6 პროცენტზე მეტად აღემატება.
- 2023 წლის მესამე კვარტალში მშპ-ს რეალური ზრდის მიმართულებით მნიშვნელოვანი წვლილი შეიტანა შემდეგმა დარგებმა:
 - პროფესიული, სამეცნიერო და ტექნიკური საქმიანობები: 28.1% (0.5 პ.პ.)
 - ადმინისტრაციული და დამხმარე მომსახურების საქმიანობები: 23.5% (0.3 პ.პ.)
 - ტრანსპორტი და დასაწყობება: 21.3% (2.0 პ.პ.)
 - მშენებლობა: 18.2% (1.1 პ.პ.)
 - განათლება 17.3% (0.7 პ.პ.)
 - საფინანსო და სადაზღვევო საქმიანობები 15.4% (0.8 პ.პ.)
 - სახელმწიფო მმართველობა და თავდაცვა; სავალდებულო სოციალური უსაფრთხოება 14.2% (0.8 პ.პ.)
 - უძრავ ქონებასთან დაკავშირებული საქმიანობები: 9.7% (0.9 პ.პ.)
- კლების მიმართულებით მნიშვნელოვანი წვლილი შეიტანა შემდეგმა დარგებმა:
 - წყალმომარაგება; კანალიზაცია, ნარჩენების მართვა და დაბინძურებისაგან გასუფთავების საქმიანობები: -2.6% (-0.02 პ.პ.)
 - ჯანდაცვა და სოციალური მომსახურების საქმიანობები: -12.1% (-0.4 პ.პ.)

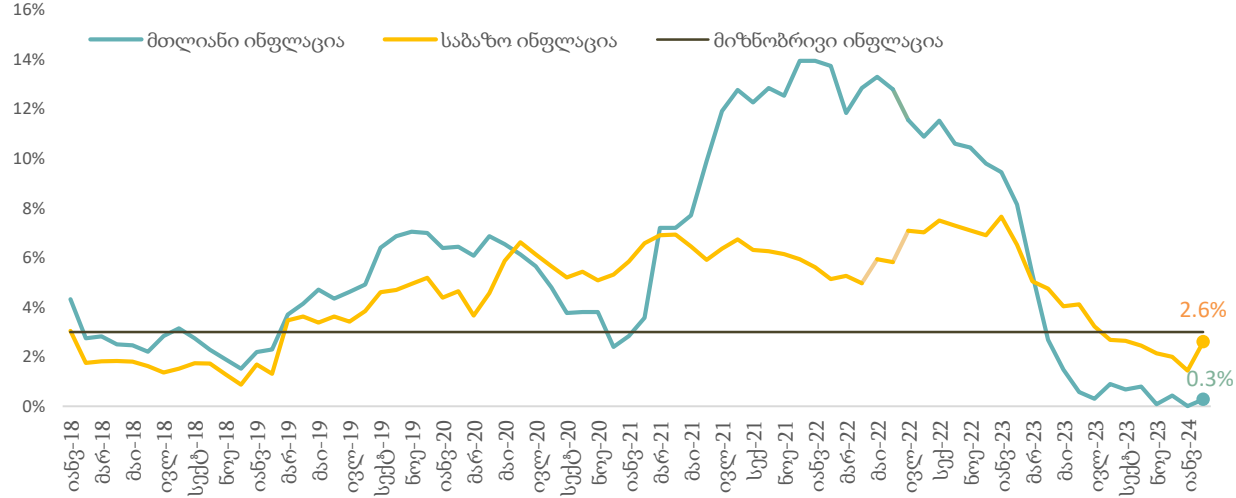
მშპ ეკონომიკური საქმიანობის მიხედვით, 2023 III კვარტალი



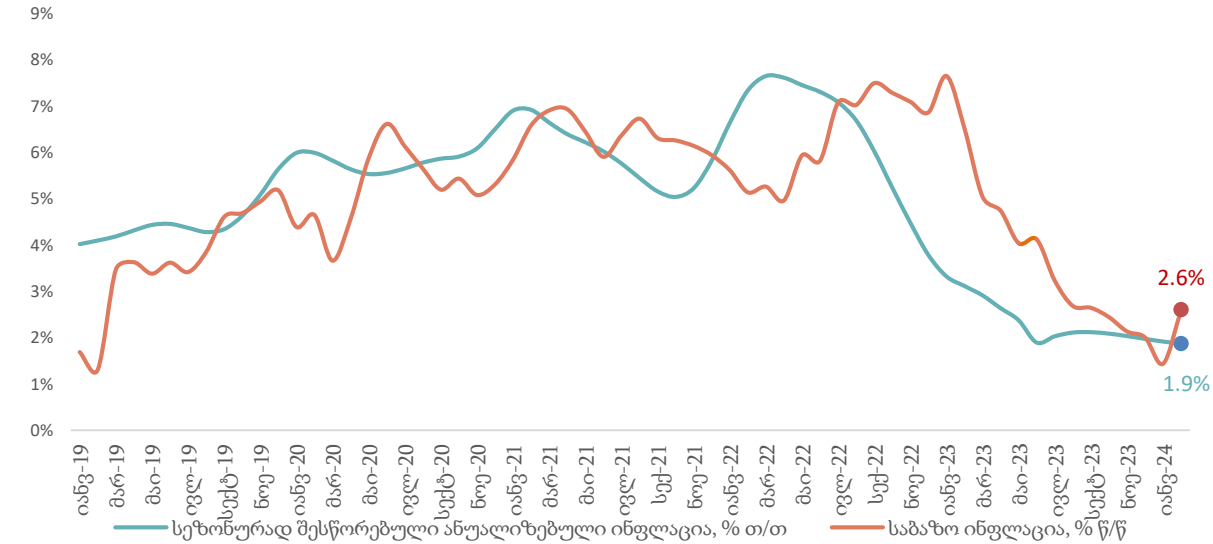
წყარო: საქსტატი

თეგერგლის წლიურმა ინფლაციამ შეადგინა 0.3 პროცენტი

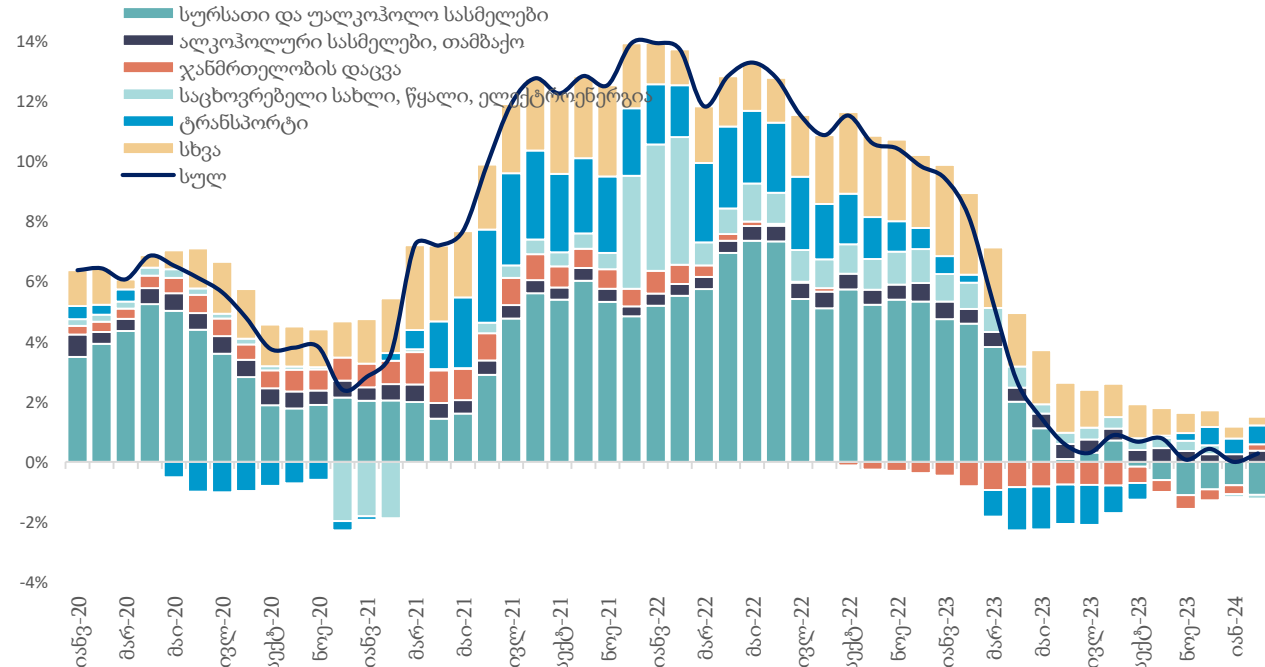
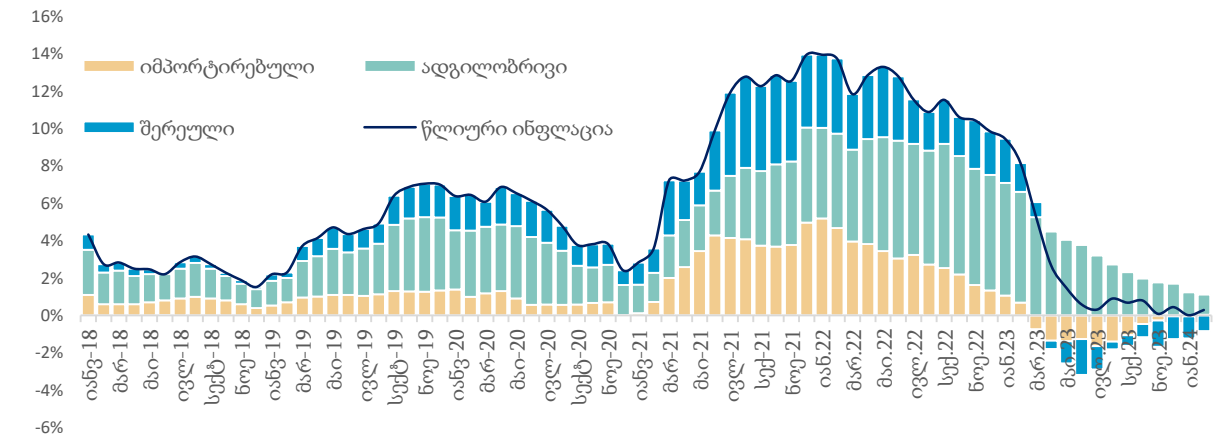
მთლიანი და საბაზო ინფლაცია, % წ/წ



საბაზო ინფლაცია



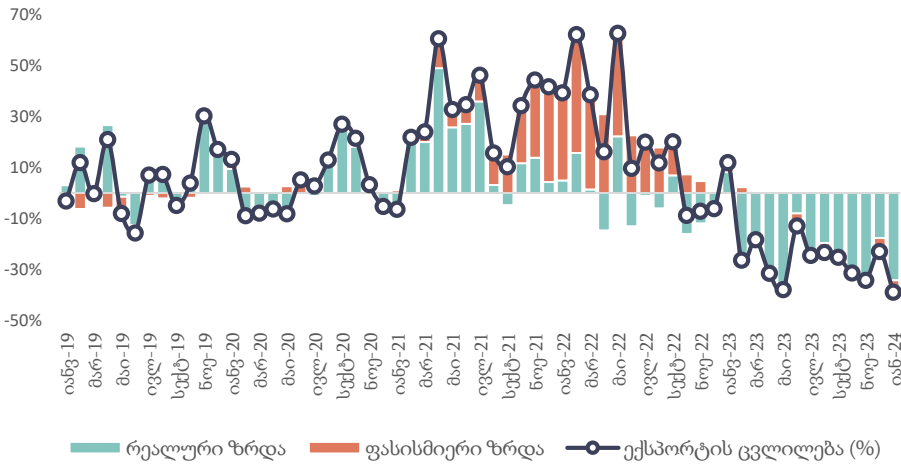
ინფლაციის დეკომპოზიცია



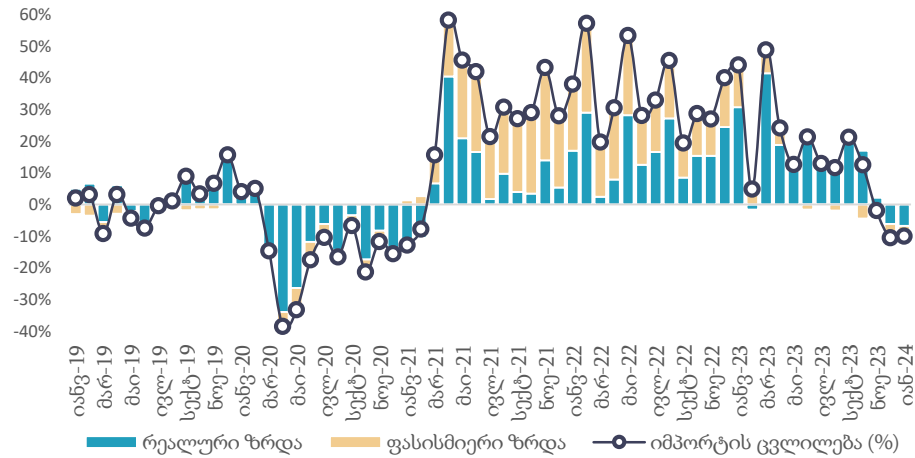
წყარო: საქსტატი, სებ, საქართველოს ფინანსთა სამინისტრო

სავაჭრო დეფიციტი იანვარში წლიურად გაიზარდა 1.2 პროცენტით

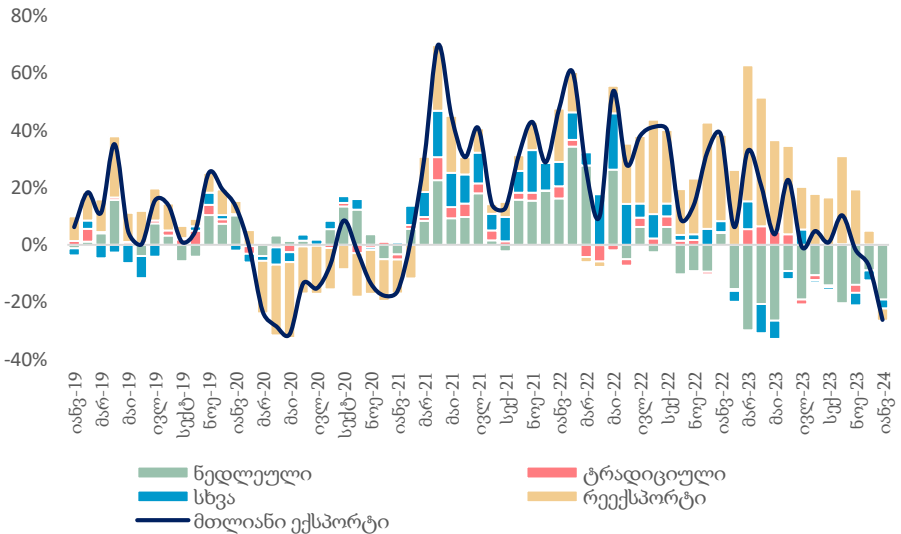
ადგილობრივი ექსპორტის ცვლილება, % წ/წ



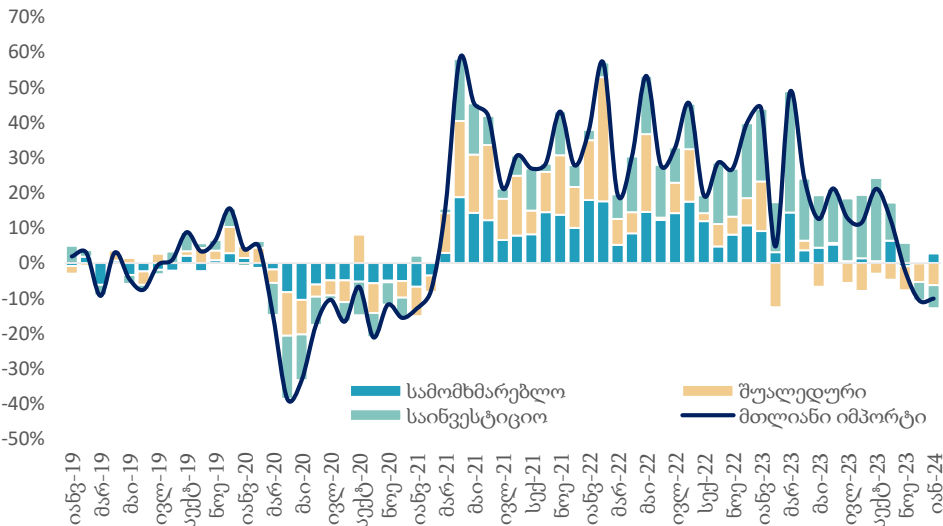
იმპორტის ცვლილება, % წ/წ



ექსპორტის ცვლილების დეკომპოზიცია, % წ/წ



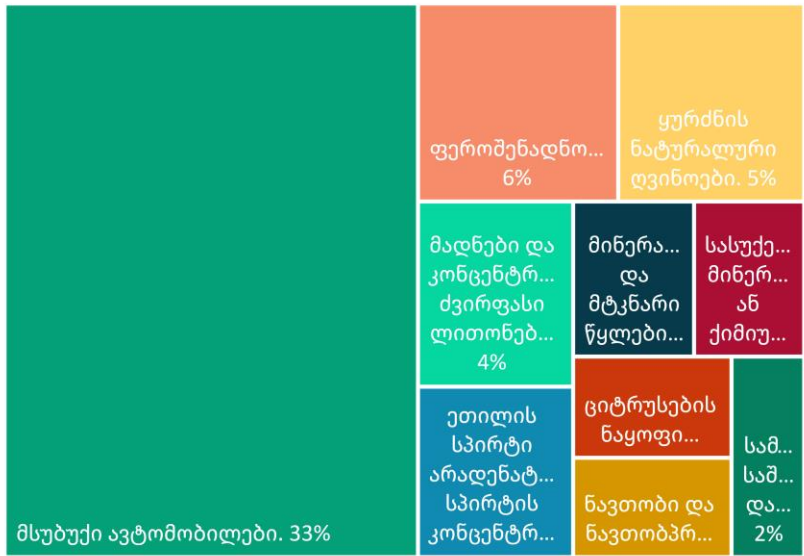
იმპორტის ცვლილების დეკომპოზიცია, % წ/წ



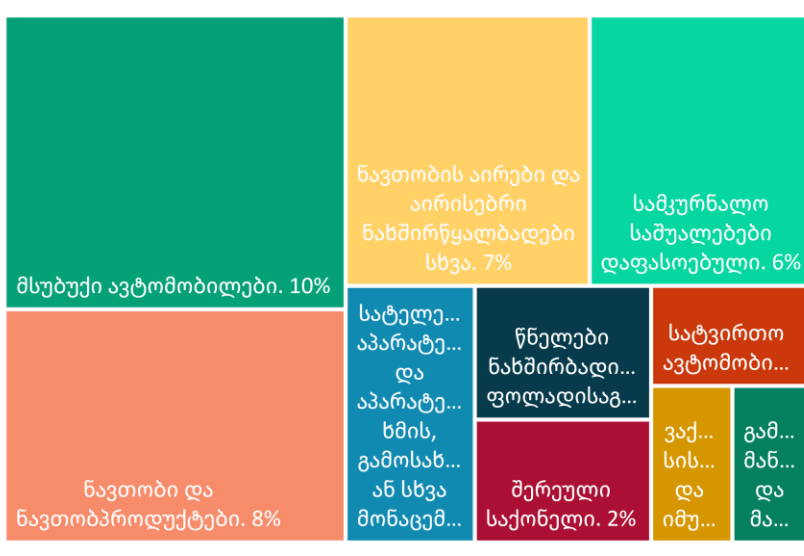
- იანვარში ექსპორტი წლიურად შემცირდა 26.2 პროცენტით და გაუტოლდა 338.6 მლნ აშშ დოლარს.
- ადგილობრივი ექსპორტი წლიურად შემცირდა 38.9 პროცენტით და გაუტოლდა 158.2 მლნ აშშ დოლარს.
- იმპორტი წლიურად შემცირდა 10.1 პროცენტით და გაუტოლდა 1 002.7 მლნ აშშ დოლარს.
- სავაჭრო დეფიციტი წლიურად გაიზარდა 1.2 პროცენტით და გაუტოლდა 664.1 მლნ აშშ დოლარს.
- რეექსპორტის წვლილმა ექსპორტის ზრდაში შეადგინა -4.3 პროცენტი (-9.9 %წ/წ), ხოლო ნედლეულის ექსპორტმა შეიგანა უარყოფითი 19.2 პროცენტიანი წვლილი (-63.6 %წ/წ).
- საინვესტიციო, სამომხმარებლო და შუალედური საქონლის იმპორტის წვლილმა იმპორტის წლიურ ზრდაში შეადგინა -6.6, 2.8 და -6.2 პროცენტი, შესაბამისად.

წყარო: საქსტატი, საქართველოს ფინანსთა სამინისტრო

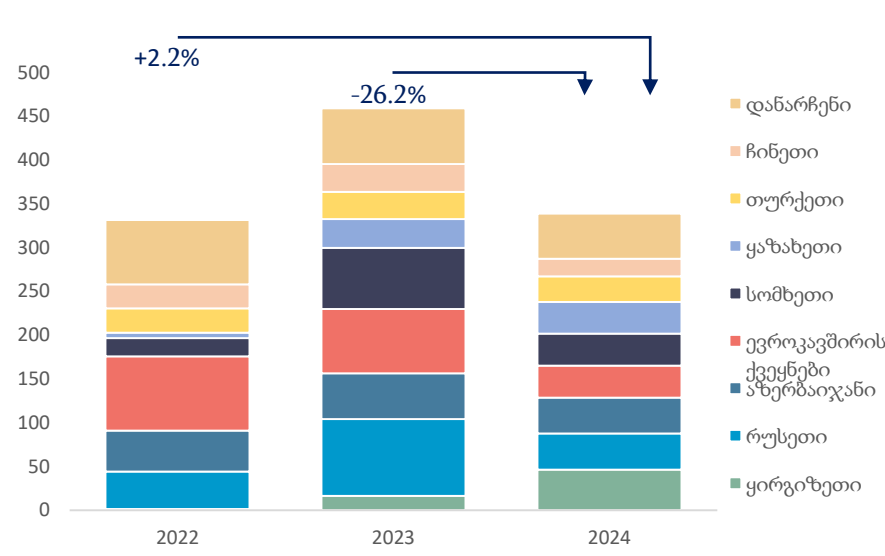
ექსპორტის ტოპ 10 საქონელი, მთლიანი ექსპორტის %



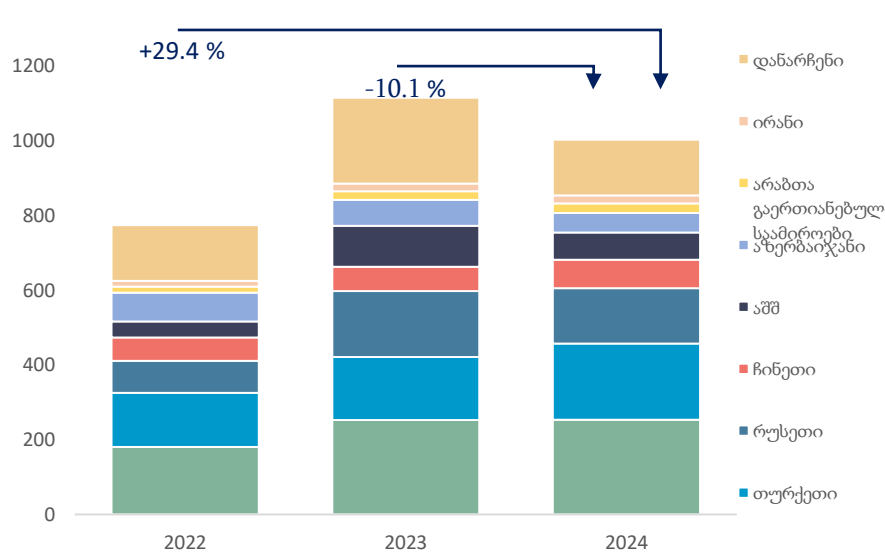
იმპორტის ტოპ 10 საქონელი, მთლიანი იმპორტის %



ექსპორტი ქვეყნების მიხედვით, იანვარი



იმპორტი ქვეყნების მიხედვით, იანვარი



ექსპორტის გოპ საქონელი:

- მსუბუქი ავტომობილები: 112.0 მლნ. აშშ დოლარი - მთლიანი ექსპორტის 33.1 პროცენტი.
- ფეროშენადნოები: 19.4 მლნ აშშ დოლარი - 5.7 პროცენტი.
- ყურძნის ნატურალური ღვინოები: 18.0 მლნ. აშშ დოლარი - 5.3 პროცენტი.

იმპორტის გოპ საქონელი:

- მსუბუქი ავტომობილები: 101.4 მლნ. აშშ დოლარი - მთლიანი იმპორტის 10.1 პროცენტი.
- ნავთობი და ნავთობპროდუქტები: 80.4 მლნ აშშ დოლარი - 8.0 პროცენტი.
- ნავთობის აირები და აირისებრი ნახშირწყალბადები სხვა: 66.8 მლნ აშშ დოლარი - 6.7 პროცენტი.

ექსპორტის გოპ ქვეყნები:

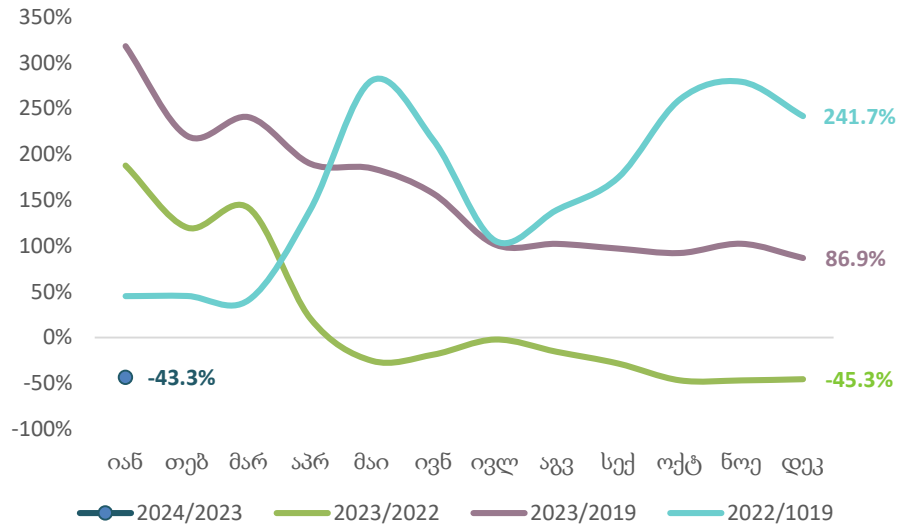
- ყირგიზეთი: 46.2 მლნ. აშშ დოლარი - 13.7 პროცენტი.
- რუსეთი: 41.6 მლნ. აშშ დოლარი, - 12.3 პროცენტი.
- აზერბაიჯანი: 40.9 მლნ. აშშ დოლარი, - 12.1 პროცენტი.

იმპორტის გოპ ქვეყნები:

- ევროკავშირი: 254.2 მლნ. აშშ დოლარი, - 25.4 პროცენტი.
- თურქეთი: 203.1 მლნ. აშშ დოლარი, - 20.3 პროცენტი.
- რუსეთი: 148.4 მლნ. აშშ დოლარი - 14.8 პროცენტი.

2024 წლის იანვარში დაფიქსირდა წმინდა ფულადი გზავნილების 43.3 პროცენტული კლება

წმინდა ფულადი გზავნილები, 2024-2019



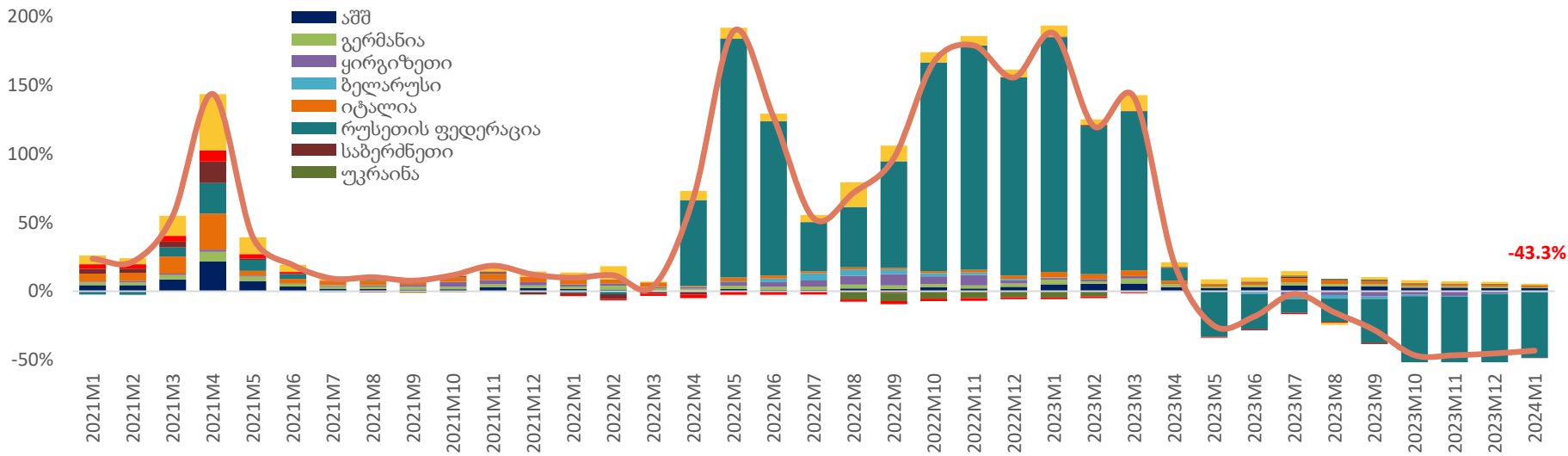
წმინდა ფულადი გზავნილები, იანვარი 2024

| ქვეყანა | წმინდა ფულადი გზავნილები (მლნ აშშ დოლარი) | ცვლილება, %წ/წ | წვლილი ზრდაში, კპ |
|------------|---|----------------|-------------------|
| რუსეთი | 64.2 | -75.7 | -47.9 |
| იტალია | 43.4 | 11.5 | 1.1 |
| აშშ | 36.8 | 36.3 | 2.3 |
| საბერძნეთი | 17.0 | 2.9 | 0.1 |
| ისრაელი | 17.4 | 4.8 | 0.2 |
| გერმანია | 15.5 | 15.9 | 0.5 |
| სხვა | 43.3 | 4.3 | 0.4 |

2024 წლის იანვარში წმინდა ფულადმა გზავნილებმა შეადგინა 237.5 მილიონი აშშ დოლარი, რაც წინა წლის ანალოგიურ პერიოდთან შედარებით 43.3 პროცენტით ნაკლებია, ხოლო 2019 წელთან შედარებით 137.1 პროცენტით მეტია.

- წმინდა ფულადი გზავნილები გაიზარდა:
 - ერაყი: 602.7 პროცენტი (0.4 კ.პ. მთლიან ზრდაში კონტრიბუცია).
 - ირლანდია: 64.5 პროცენტი (0.4 კ.პ. მთლიან ზრდაში კონტრიბუცია).
 - საფრანგეთი: 14.2 პროცენტი (0.1 კ.პ. მთლიან ზრდაში კონტრიბუცია).

წმინდა ფულადი გზავნილების წლიური ზრდა წყარო ქვეყნების მიხედვით



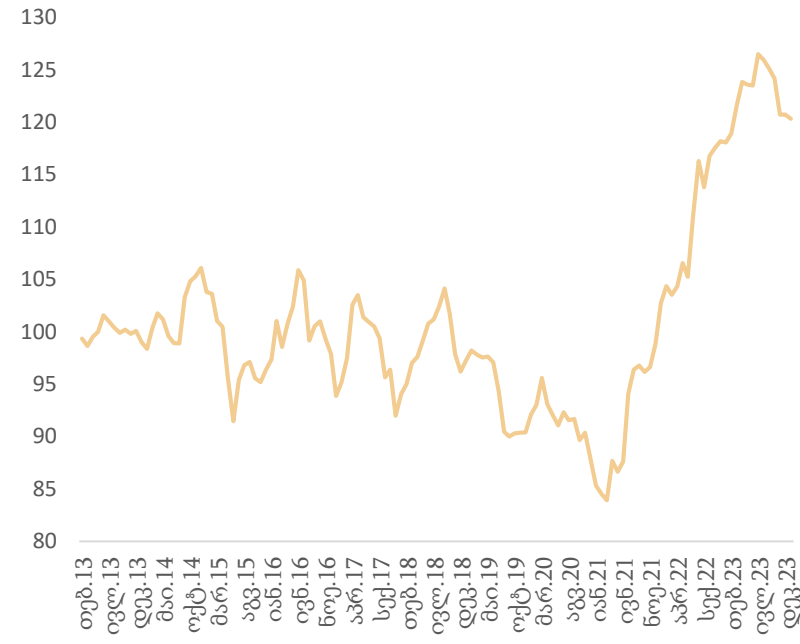
- წმინდა ფულადი გზავნილები შემცირდა:
 - რუსეთი: -75.7 პროცენტი (-47.9 კ.პ. მთლიან ზრდაში კონტრიბუცია)
 - აზერბაიჯანი: -62.9 პროცენტი (-0.2 კ.პ. მთლიან ზრდაში კონტრიბუცია)
 - თურქეთი: -48.6 პროცენტი (-0.3 კ.პ. მთლიან ზრდაში კონტრიბუცია)
 - ყირგიზეთი: -45.5 პროცენტი (-0.5 კ.პ. მთლიან ზრდაში კონტრიბუცია)

იანვარში რეალური ეფექტური გაცვლითი კურსი 1.9%-ით გაიყარდა

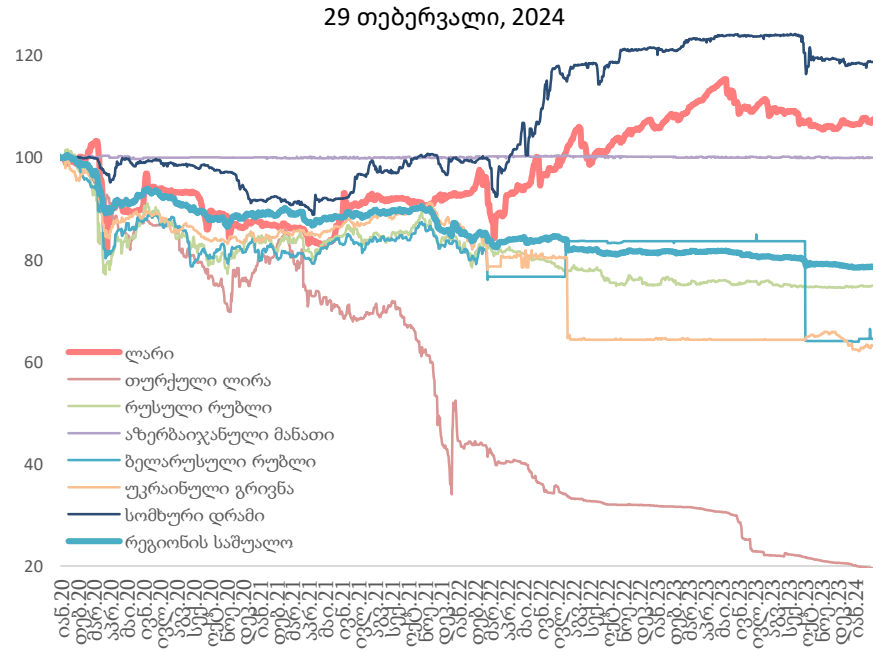
ნომინალური ეფექტური გაცვლითი კურსი



რეალური ეფექტური გაცვლითი კურსი



ვალუტების კურსები აშშ დოლართან მიმართებაში

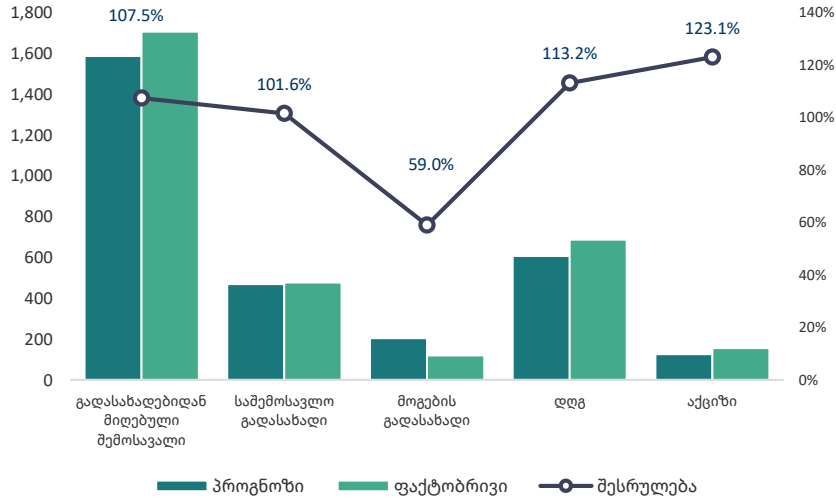


შენიშვნა: ზრდა ნიშნავს გამყარებას

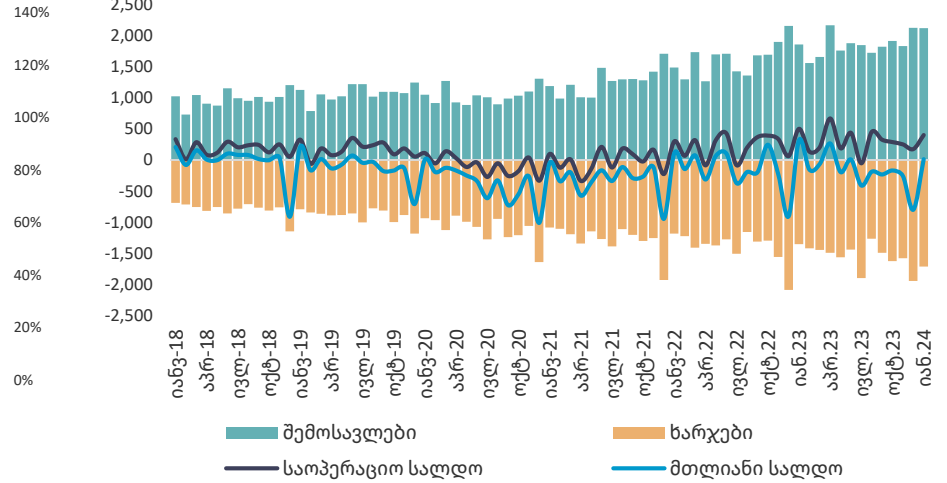
| | 1 მარტი, 2024 | | 1 მარ 2024 - 1 იან 2023 | | 1 მარ 2024 - 1 იან 2022 |
|--|---------------|---|-------------------------|---|-------------------------|
| ევრო | 2.8839 | ▲ | 0.0% | ▲ | 21.3% |
| აშშ დოლარი | 2.6599 | ▲ | 1.6% | ▲ | 16.1% |
| თურქული ლირა | 0.0852 | ▲ | 69.4% | ▲ | 171.4% |
| რუსული რუბლი | 0.0293 | ▲ | 25.6% | ▲ | 40.8% |
| ნომინალური ეფექტური გაცვლითი კურსი | 191.66 | ▲ | 16.5% | ▲ | 46.2% |
| რეალური ეფექტური გაცვლითი კურსი (იანვარი 2024) | 147.98 | ▲ | 1.9% | ▲ | 17.1% |

წყარო: საქართველოს ეროვნული ბანკი (სებ)

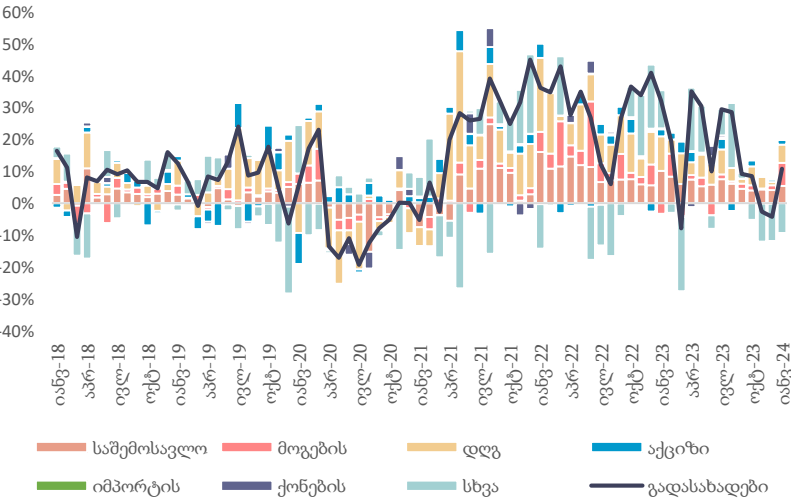
ნაერთი ბიუჯეტის შესრულება, თებერვალი 2024



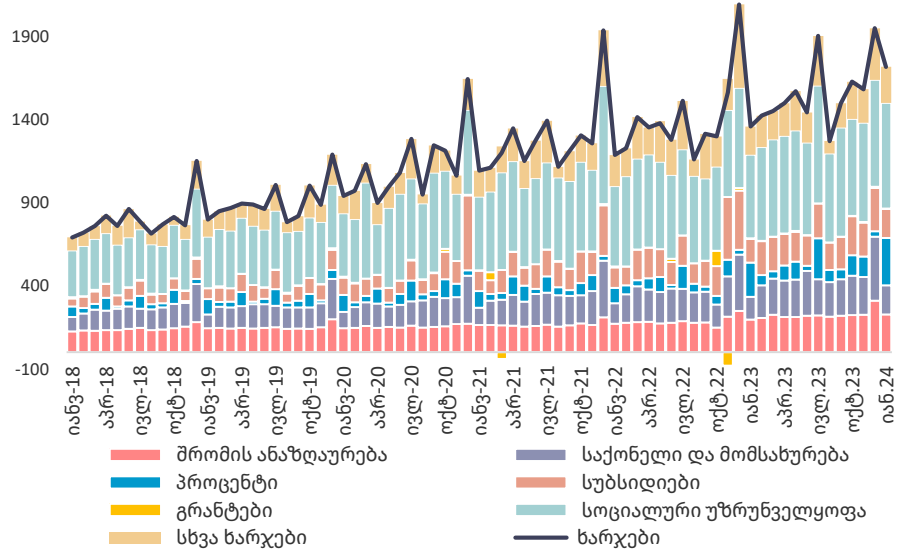
ნაერთი ბიუჯეტი, მლნ ლარი



გადასახადებიდან მიღებული შემოსავალი, % წ/წ

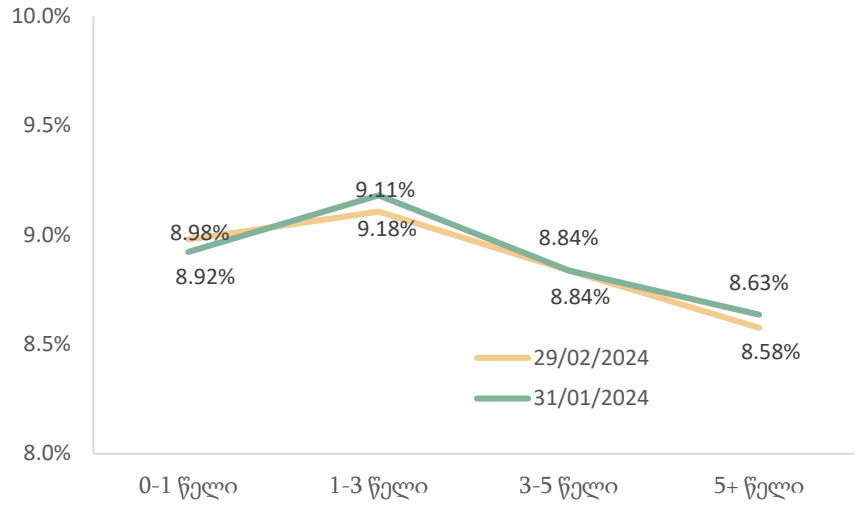


ნაერთი ბიუჯეტის ხარჯები, მლნ ლარი

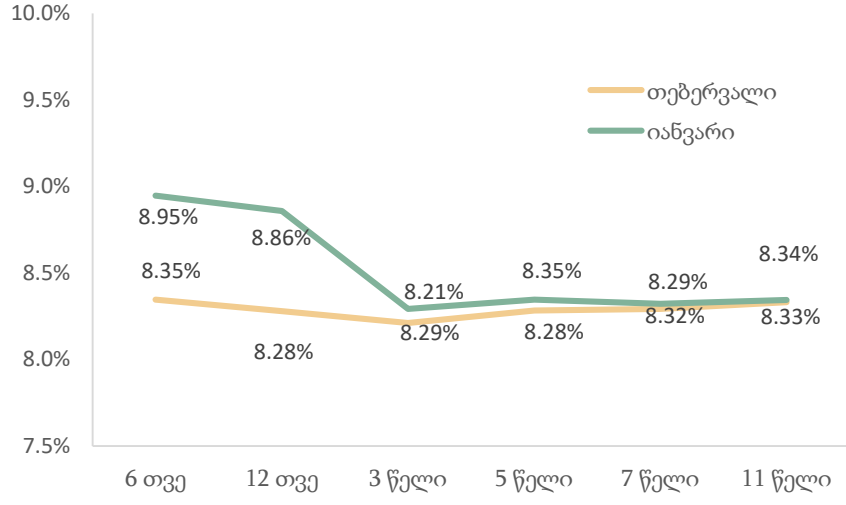


- 2024 წლის თებერვალში გადასახადებიდან მიღებული შემოსავლის ფაქტობრივმა მაჩვენებელმა შეადგინა 1,707 მლნ ლარი, რაც 7.5 პროცენტით აღემატება დაგეგმილ მაჩვენებელს.
- 2024 წლის იანვარში, ნაერთი ბიუჯეტის შემოსავლები წლიურად გაიზარდა 13.9 პროცენტით, ხოლო ხარჯები გაიზარდა 26.4 პროცენტით.
- ნაერთი ბიუჯეტის საოპერაციო სალდომ, რაც წარმოადგენს მთავრობის დანაზოგს, შეადგინა 400.6 მლნ ლარი, ხოლო მთლიანი სალდო კი განისაზღვრა 12.4 მლნ ლარით.
- 2024 წლის იანვარში, გადასახადებიდან მიღებული შემოსავლის წლიურ ზრდაზე მნიშვნელოვანი დადებითი გავლენა იქონია მოგებისა და დამატებული ღირებულების გადასახადებიდან მიღებულმა შემოსავალმა, შესაბამისად 7.2 და 5.8 პროცენტით მთლიან ზრდაში.

პორტფელის შემოსავლიანობის მრუდი

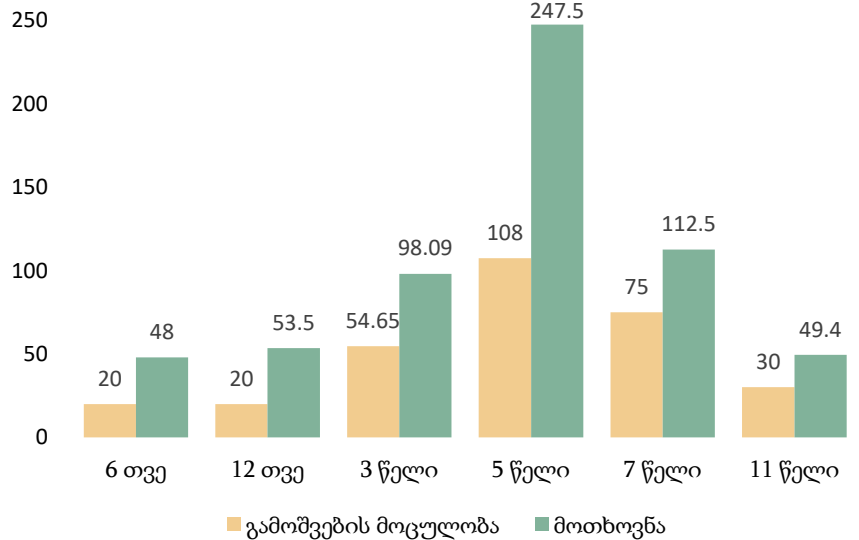


საშუალო შეწონილი საპროცენტო განაკვეთი

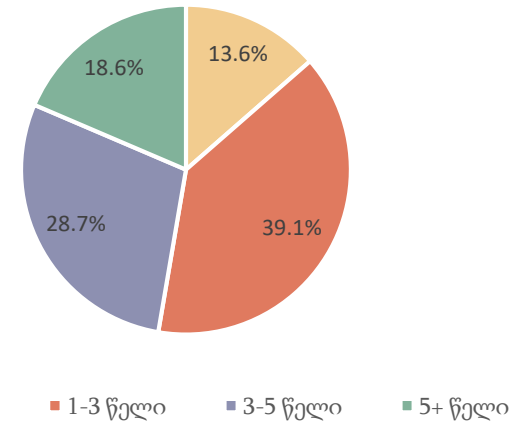


- 2024 წლის თებერვალში ჩაგარდა 6 გამოშვების, 2 გაცვლისა და 1 გამოსყიდვის აუქციონი. სახაზინო ფასიანი ქაღალდების ჯამურმა გამოშვების მოცულობამ შეადგინა 407.99 მლნ ლარი.
- საშუალო შეწონილი საპროცენტო განაკვეთი 8.28%-ზე დაფიქსირდა.
- გამოშვებულ იქნა 6 და 12 თვის ვადიანობის და 3, 5, 7 და 11 წლის ნარჩენი ვადიანობის მქონე სახაზინო ობლიგაციები. დაიფარა 225 მლნ ლარის მოცულობის სახაზინო ვალდებულებები. განხორციელდა 50 მლნ ლარის ღირებულების სახაზინო ობლიგაციების გაცვლა.

ემისია და მოთხოვნა, მლნ ლარი



ფასიანი ქაღალდების კომპოზიცია დაფარვამდე დარჩენილი ვადის მიხედვით (29 თებერვალი)

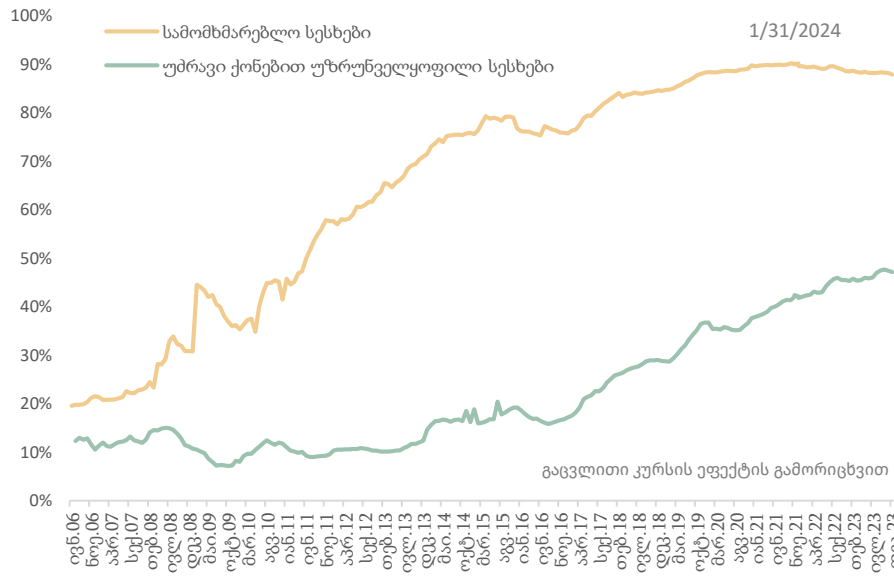
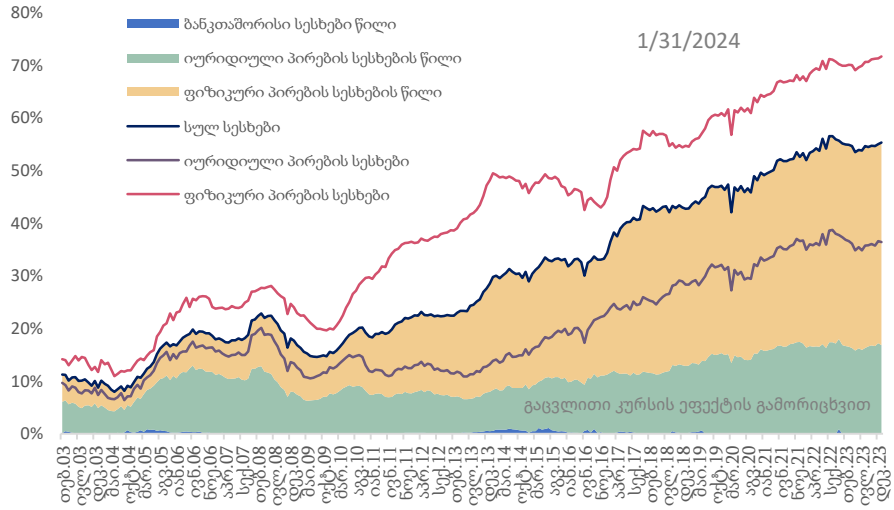


- სახაზინო ფასიანი ქაღალდების პორტფელს მნიშვნელოვანი ცვლილებები არ განუცდია. 2024 წლის 29 თებერვლისათვის სახელმწიფო ფასიანი ქაღალდების პორტფელის 39.1% ფორმირებულია (წინა პერიოდში 40.9% იყო) იმ ფასიანი ქაღალდებით, რომელთა დაფარვის ვადა ღეგბა მომავალი 1-3 წლის განმავლობაში. სახელმწიფო ფასიანი ქაღალდების ფორტფელში ასევე დიდი წილი უკავია 3-დან 5 წლამდე ობლიგაციებს (დაახლოებით 29%). 5 წლიანი დაფარვის მქონე ფასიანი ქაღალდების წილი 15.6%-დან 18.6%-მდე გაიზარდა.
- მოთხოვნის კოეფიციენტი გასული თვის მაჩვენებელთან (იანვარი 2.02) შედარებით შემცირდა და 1.98 შეადგინა.

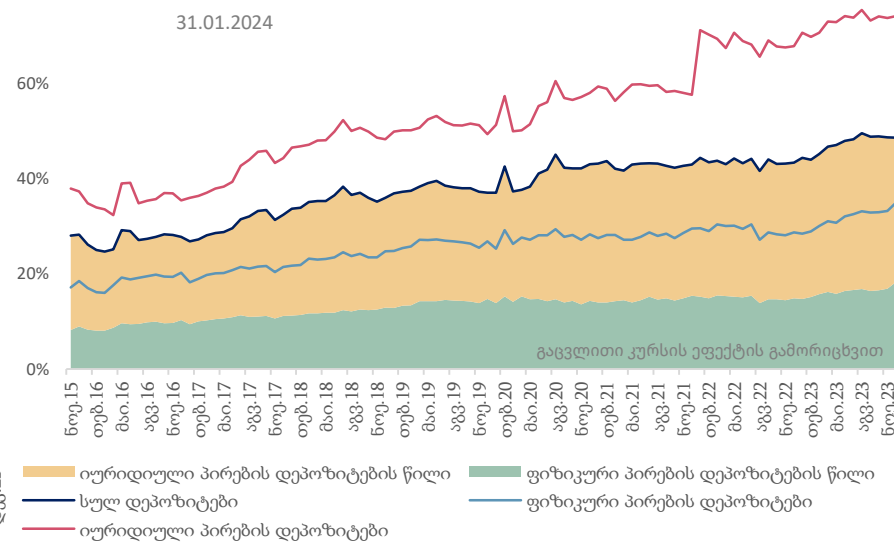
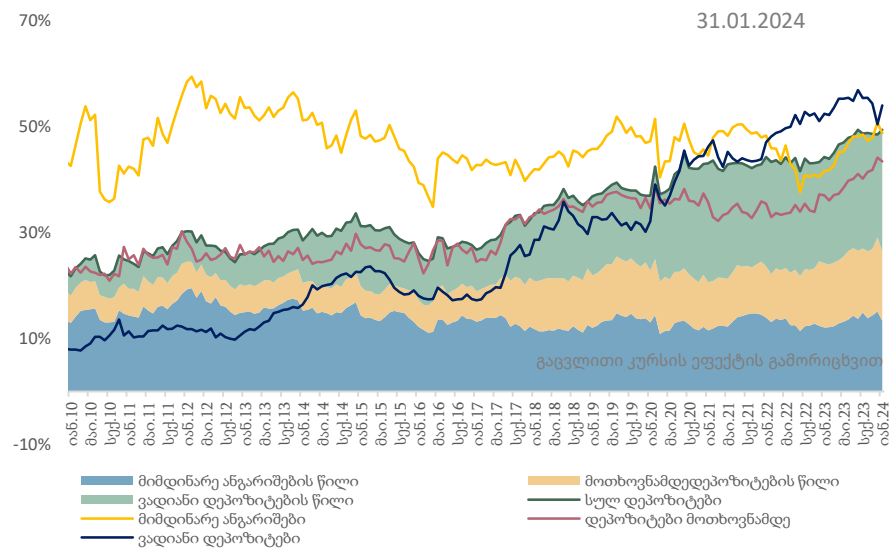
წყარო: საქართველოს ფინანსთა სამინისტრო

ინვესტიციური სესხებისა და დეპოზიტების ლარიზაციის მაჩვენებლები გაიზარდა

სესხების ლარიზაცია



დეპოზიტების ლარიზაცია

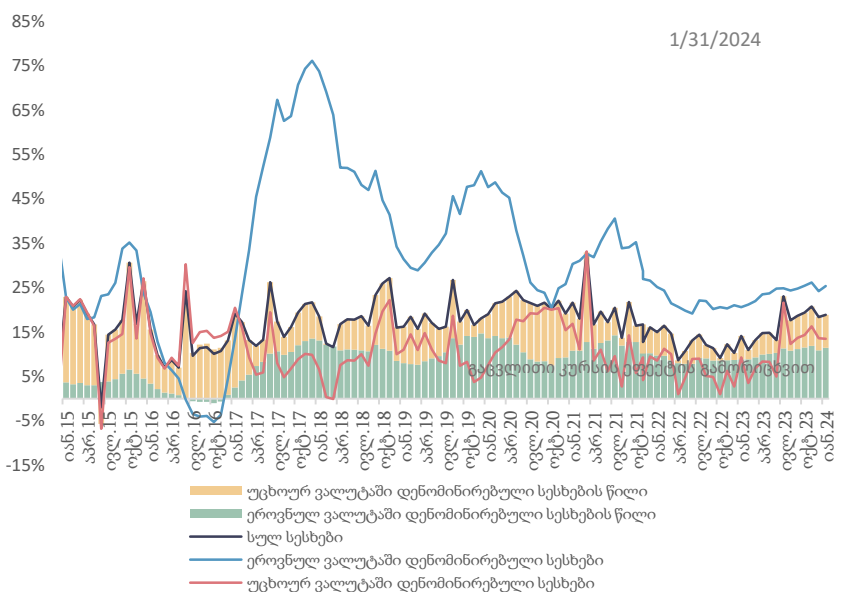
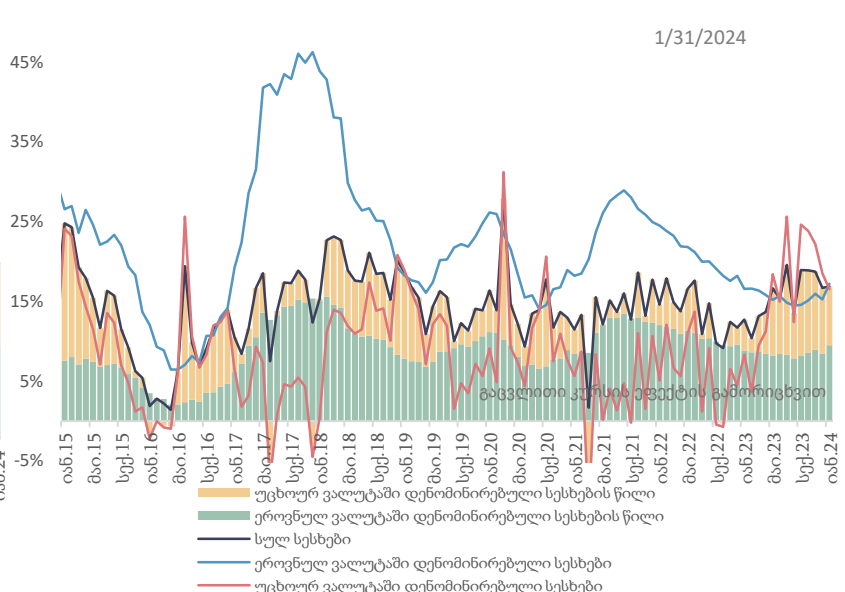
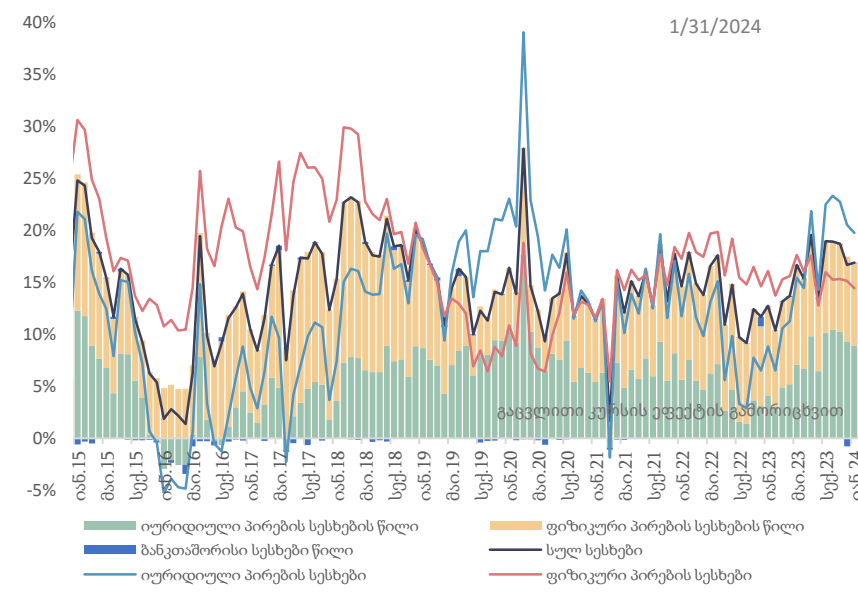


- 2024 წლის 31 იანვრის მდგომარეობით მთლიანი სესხების ნაშთების ლარიზაცია 55.3 პროცენტს გაუგოლდა.
- ფიზიკურ პირებზე გაცემული სესხების ნაშთებზე ლარიზაციამ 71.6 პროცენტი შეადგინა.
- იურიდიულ პირებზე გაცემული სესხების ნაშთებზე ლარიზაციამ შეადგინა 36.4 პროცენტი.
- მთლიანი დეპოზიტების ლარიზაცია 49.4 პროცენტს უგოლდება.
- იურიდიული პირების დეპოზიტების ნაშთებზე ლარიზაცია 75.1 პროცენტს გაუგოლდა.
- ფიზიკური პირების დეპოზიტების ლარიზაცია 34.8 პროცენტს შეადგენს.
- ვადაანი დეპოზიტების ლარიზაცია შეადგენს 54 პროცენტს.
- მიმდინარე ანგარიშების ლარიზაცია უგოლდება 48.7 პროცენტს უგოლდება.
- მოთხოვნამდე დეპოზიტების ლარიზაცია 43.5 პროცენტს შეადგენს.

სესხების წლიური ზრდა, %

სესხების წლიური ზრდა, %

უძრავი ქონებით უზრუნველყოფილი სესხები, % წ/წ



- 2024 წლის 31 იანვრის მდგომარეობით, 2023 წლის შესაბამის პერიოდთან შედარებით მთლიანი სესხები 16.9 პროცენტით გაიზარდა (კურსის ეფექტის გამორიცხვით).
- იურიდიული პირების სესხების წლიური ზრდა 19.7 პროცენტს შეადგენს.
- ფიზიკური პირების სესხების წლიური ზრდა 14.4 პროცენტს შეადგენს.
- 2024 წლის 31 იანვრის მდგომარეობით, ეროვნულ ვალუტაში დენომინირებული სესხების ზრდის მნიშვნელობა 17.2 პროცენტს გაუგოლდა.
- უცხოურ ვალუტაში დენომინირებული სესხების წლიური ზრდა 16.5 პროცენტს გაუგოლდა.
- 2024 წლის 31 იანვრის მდგომარეობით, უძრავი ქონებით უზრუნველყოფილი სესხების წლიურმა ზრდამ 18.8 პროცენტი შეადგინა. ამასთან იპოთეკური სესხები, რომლებიც ეროვნულ ვალუტაშია დენომინირებული 25.4%-ით, ხოლო იპოთეკური სესხები, რომლებიც უცხოურ ვალუტაშია დენომინირებული, 13.5 პროცენტით გაიზარდა.

დეპოზიტების წლიური ზრდა, %

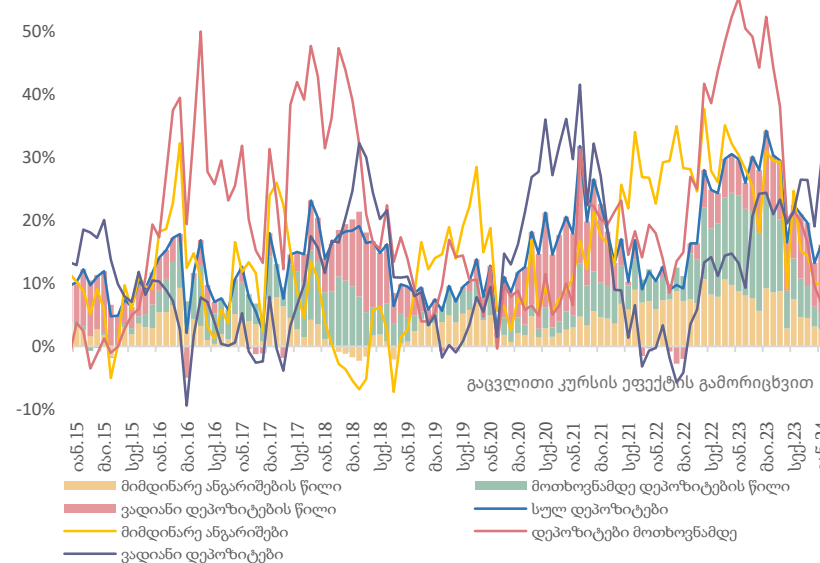
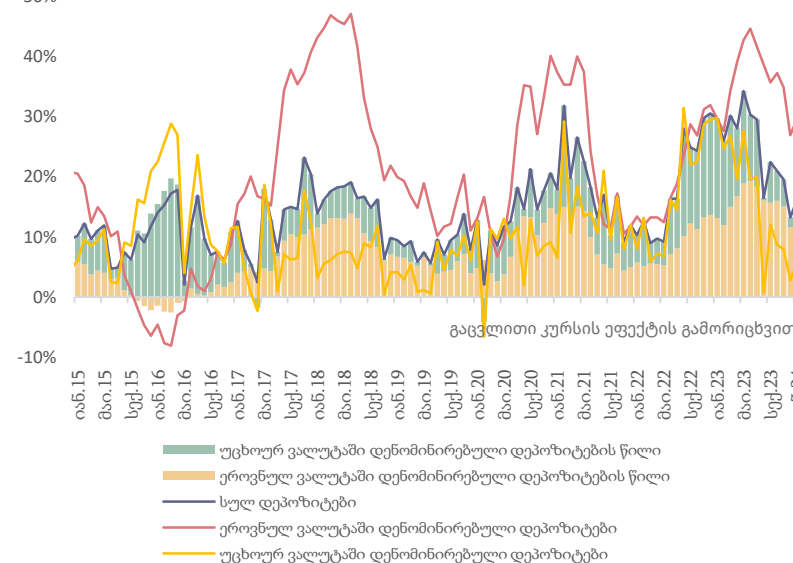
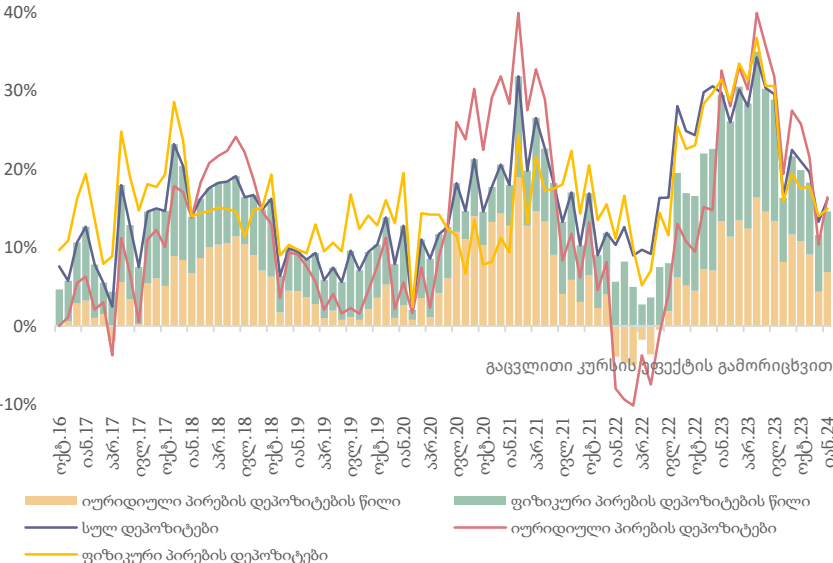
დეპოზიტების წლიური ზრდა, %

დეპოზიტების წლიური ზრდა, %

31.01.2024

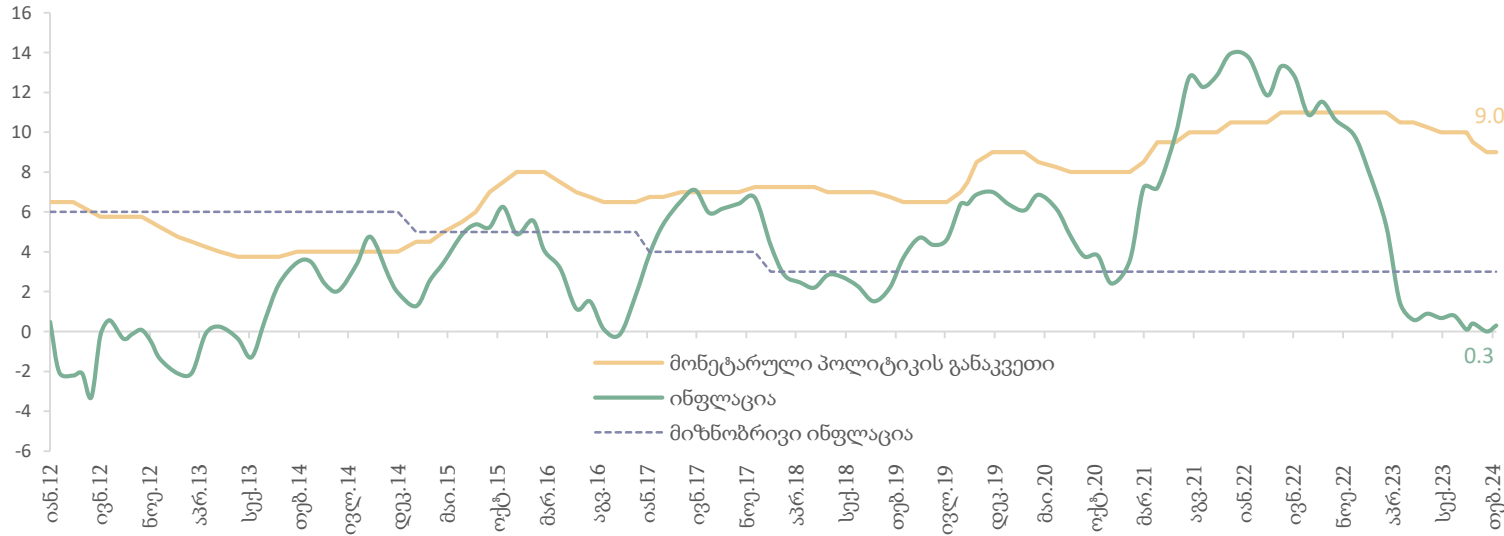
31.01.2024

31.01.2024

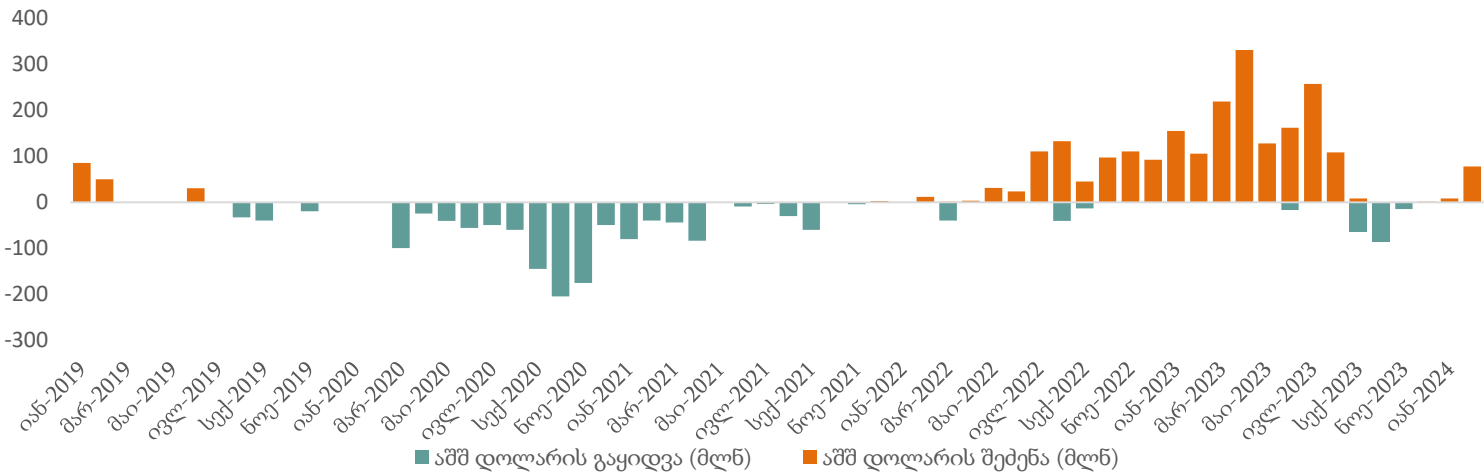


- მთლიანი დეპოზიტების ზრდა 2024 წლის 31 იანვრის 2023 წლის შესაბამის პერიოდთან შედარებით 16.2 პროცენტს შეადგენს.
- ეროვნული ვალუტით დენომინირებული დეპოზიტების წლიური ზრდა გაუგოლდა 29.6 პროცენტს, ხოლო უცხოური ვალუტით დენომინირებული დეპოზიტების წლიური ზრდა იმავე პერიოდში 5.5 პროცენტს შეადგენს.
- ფიზიკური პირების დეპოზიტების ზრდამ 15.0 პროცენტი შეადგინა, ხოლო იურიდიული პირების დეპოზიტების ზრდის მნიშვნელობა 16.4 პროცენტს გაუგოლდა.
- მიმდინარე ანგარიშების წლიურმა ზრდამ 2024 წლის თებერვლის დასაწყისში შეადგინა 9.5 პროცენტი.
- ვადიანი დეპოზიტების ნაშთების წლიური ზრდა 29.1 პროცენტს გაუგოლდა.
- მოთხოვნამდე დეპოზიტების ზრდამ შეადგინა 6.9 პროცენტი.

ინფლაცია და მონეტარული პოლიტიკის განაკვეთი

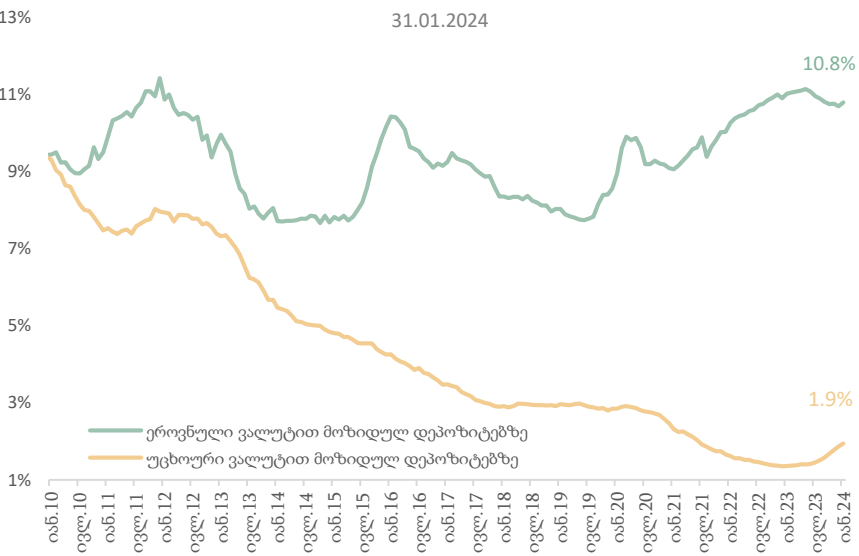


სებ-ის სავალუტო აუქციონზე აშშ დოლარით ვაჭრობის დინამიკა, მლნ აშშ დოლარი

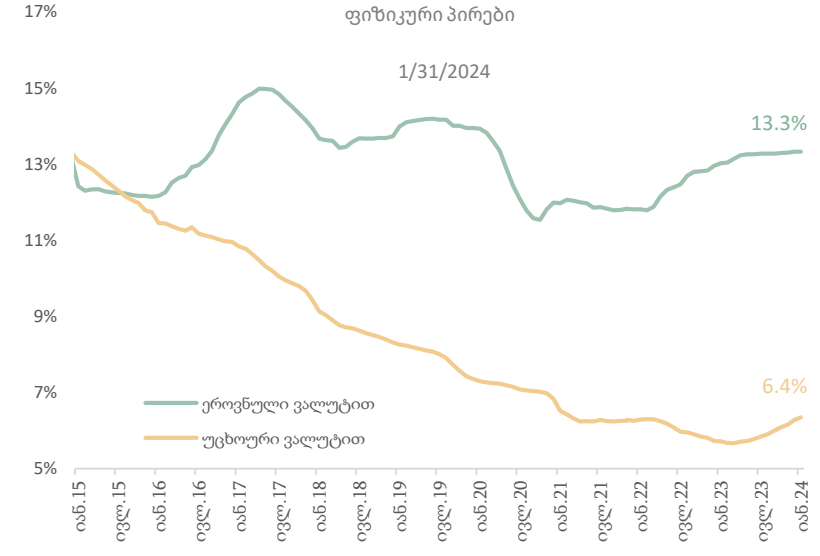
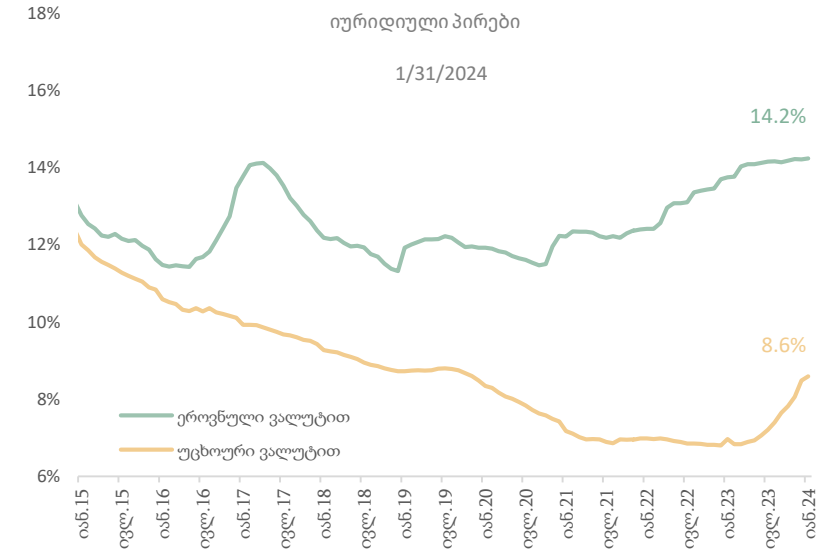


- საქართველოს ეროვნული ბანკის მონეტარული პოლიტიკის კომიტეტის სხდომა 2024 წლის თებერვალში არ გამართულა. შესაბამისად, ამ პერიოდში 9 პროცენტისანი რეფინანსირების განაკვეთი მოქმედებდა.
- სებ-ს მიხედვით, ინფლაცია სამიზნე მაჩვენებელზე (3 პროცენტი) დაბალია. ამის მიზეზებია როგორც საგარეო, ისე საშინაო ფაქტორები; რუსეთ-უკრაინისა და პანდემიისაგან გამოწვეული საგარეო შოკები შესუსტებულია, რაც მნიშვნელოვნად ასუსტებს მათ როლს ინფლაციის ფორმირებაში. რაც შეეხება შიდა ფაქტორებს, ამ მხრივ აღსანიშნავია ადგილობრივად წარმოებული პროდუქციის ფასების მრდის კლება და მკაცრი მონეტარული პოლიტიკის გავლენები ფასებზე. საქართველოში ინფლაციამ პიკური პერიოდი უკვე გაიარა. მიმდინარე წლის თებერვალში ფაქტობრივმა ინფლაციამ 0.3 პროცენტი შეადგინა. მას კვლავ შემცირების ტენდენცია აქვს. მოსალოდნელია, რომ გაცვლითი კურსის გამყარების ფონზე, აღნიშნული გლობალური ტენდენციები ეგაპობრივად ადგილობრივ ბაზარსაც გადმოეცემა, რამაც ინფლაციის კიდევ უფრო შემცირებას უნდა შეუწყოს ხელი. მიუხედავად ზემოთ აღნიშნული ტენდენციებისა ინფლაციის მრდის რისკები მაღალ დონეზე რჩება, რაც მწვავე გეოპოლიტიკური სიტუაციითან ერთად სებ-ს უბიძგებს მონეტარული პოლიტიკის ნელი ტემპით შერბილებისაკენ.
- მონეტარული პოლიტიკის შემდეგი სხდომა 2024 წლის 13 მარგს ჩატარდება.
- 2024 წლის თებერვალში ეროვნულ ბანკს სავალუტო ბაზარზე რამოდენიმე ჩარევა განახორციელა. ამ პერიოდში სებ-მა პლაგფორმა Bmatch-ის საშუალებით 77.5 მლნ აშშ დოლარი იყიდა.

საპროცენტო განაკვეთები დეპოზიტებზე



საპროცენტო განაკვეთები გაცემულ, უძრავი ქონებით უზრუნველყოფილ სესხებზე



- 2024 წლის 1 თებერვლის მდგომარეობით, უცხოური ვალუტით განთავსებულ დეპოზიტებზე საპროცენტო განაკვეთმა 1.9 პროცენტი შეადგინა, ხოლო ეროვნული ვალუტით 10.8 პროცენტს.
- იურიდიული პირების მიერ ეროვნულ ვალუტაში განთავსებულ დეპოზიტებზე საშუალო შეწონილი საპროცენტო განაკვეთი 10.9 პროცენტს გაუტოლდა, ხოლო უცხოური ვალუტით 2.8 პროცენტს.
- ფიზიკური პირების დეპოზიტებზე საშუალო წლიური საპროცენტო განაკვეთები უცხოური ვალუტით განთავსებულ დეპოზიტებზე 1.9 პროცენტს, ხოლო ეროვნული ვალუტით - 10.7 პროცენტს შეადგენს.
- საშუალო წლიური შეწონილი საპროცენტო განაკვეთი მოკლევადიან სამომხმარებლო სესხებზე 13.9 პროცენტს გაუტოლდა (ეროვნული ვალუტით - 17.1 პროცენტი, ხოლო უცხოური ვალუტით - 6.3 პროცენტს).
- საშუალო წლიური შეწონილი საპროცენტო განაკვეთი გრძელვადიან სამომხმარებლო სესხებზე 16.0 პროცენტს გაუტოლდა (ეროვნული ვალუტით - 17.1 პროცენტი, ხოლო უცხოური ვალუტით - 7.8 პროცენტს).
- იურიდიულ პირებზე გაცემულ, ეროვნულ ვალუტაში დენომინირებულ იპოთეკურ სესხებზე საპროცენტო განაკვეთი 2024 წლის იანვრის ბოლოს 13.3 პროცენტს შეადგენდა, ხოლო უცხოურ ვალუტით 9.4 პროცენტს. ფიზიკურ პირებზე ეროვნულ ვალუტაში გაცემულ სესხებზე საპროცენტო განაკვეთმა 12.8 პროცენტი შეადგინა, ხოლო უცხოურ ვალუტაში 7.4 პროცენტი.

საინფორმაციო ფურცელი

პუბლიკაცია მომზადებულია საქართველოს ფინანსთა სამინისტროს მაკროეკონომიკური ანალიზისა და ფისკალური პოლიტიკის დაგეგმვის დეპარტამენტის მიერ. პუბლიკაციაში მოცემული ინფორმაცია და აზრები წარმოადგენს ავტორების - მაკროეკონომიკური ანალიზისა და ფისკალური პოლიტიკის დაგეგმვის დეპარტამენტის ეკონომიკური გუნდის აზრებს და არ წარმოადგენს საქართველოს ფინანსთა სამინისტროს ოფიციალურ პოზიციას. პუბლიკაციაში მოყვანილი ანალიტიკური ინფორმაცია ემსახურება საინფორმაციო მიზნებს და მოპოვებულია საჯარო წყაროებიდან. ანგარიშში მოცემული პროგნოზები და გაანგარიშებები არ უნდა იყოს მიღებული როგორც დაპირება, მინიშნება და გარანტია.

საქართველო, თბილისი 0105, გორგასლის ქუჩა N16

ცხელი ხაზი: (995 32) 2 261 407

ელ. ფოსტა: info@mof.ge; www.mof.ge



საქართველოს ფინანსთა
სამინისტრო